PLAN DE TRABAJO:

1. DIBUJAR EL EJE CRONOLÓGICO QUE APARECE AL COMIENZO DEL TEMA Y COMPLETARLO CON OTROS ACONTECIMIENTOS IMPORTANTES DE LA EDAD MEDIA EN NUESTRA REGIÓN.
2. LEER LA INFORMACIÓN QUE APARECE EN ***MATERIALES DE CLASE*** SOBRE ALBACETE EN ESTE TIEMPO, SEÑALAR EN EL MISMO EJE CRONOLÓGICO LOS ACONTECIMIENTOS MÁS IMPORTANTES RELATIVOS A NUESTRA CIUDAD.
3. AVERIGUA QUIÉNES FUERON:
   AL-MAMUD
   ALFONSO VI
   FERNANDO III
   DON JUAN MANUEL
4. DIBUJAR EN UN MAPA DE LA REGIÓN LAS ZONAS CUYA REPOBLACIÓN SE ENCARGÓ A LAS ÓRDENES MILITARES. INDICA DE QUÉ ÓRDENES MILITARES SE TRATA Y EXPLICA QUE ERAN ESTAS.

5. EXPLICA QUE TE SUGIERE ESTA IMAGEN EN RELACIÓN CON CASTILLA LA MANCHA EN LA EDAD MEDIA_



6. BUSCA EN TU LIBRO INFORMACIÓN SOBER LA CASTELLANIZACIÓN Y CRISTIANIZACIÓN. EXPLICA EN QUÉ CONSISTIÓ Y CUNADO TUVO LUGAR.

7. LOCALIZA LOS SIGUIENTES MONUMENTOS Y DI DE CADA UNO:
   QUÉ ES Y CÓMO SE LLAMA
   DÓNDE ESTÁ
   A QUÉ ESTILO PERTENENCE
   Y CITA LAS CARACTERÍSTICAS PRINCIPALES DE CADA ESTILO





EXTENSIÓN: TRES PÁGINAS (no es necesario imprimir las imágenes), MÍNIMO, O POWER POINT PARA EXPONER EN CLASE. EN ESE CASO EL PLAN DE TRABAJO PUEDE SERVIR CÓMO GUIÓN SOBRE LOS CONTENIDOS A TRATAR.
ENTREGA: VUELTA DE VACACIONES
REALIZACIÓN: EQUIPOS DOS/TRES ALUMNOS/AS